

# MICHOACÁN



BenditaRed

## INTENCIÓN AL VOTO RUMBO A 2027 GOBERNATURA MICHOACAN ENERO 2026



Bendita Red



[www.benditared.com](http://www.benditared.com)



55 6930 9900



[contacto@benditared.com](mailto:contacto@benditared.com)



BenditaRed



benditared



El propósito principal es medir la intención al voto entre el electorado, recabando información acerca de la preferencia electoral y los temas que inciden en la decisión de los votantes rumbo a las elecciones de 2027.



### Tipo de encuesta:

Vía telefónica, de manera automática y aleatoria



### Población muestra:

Población muestra hombres/mujeres habitantes de los municipios de Michoacán mayores de 18 años



### Tipo de muestra:

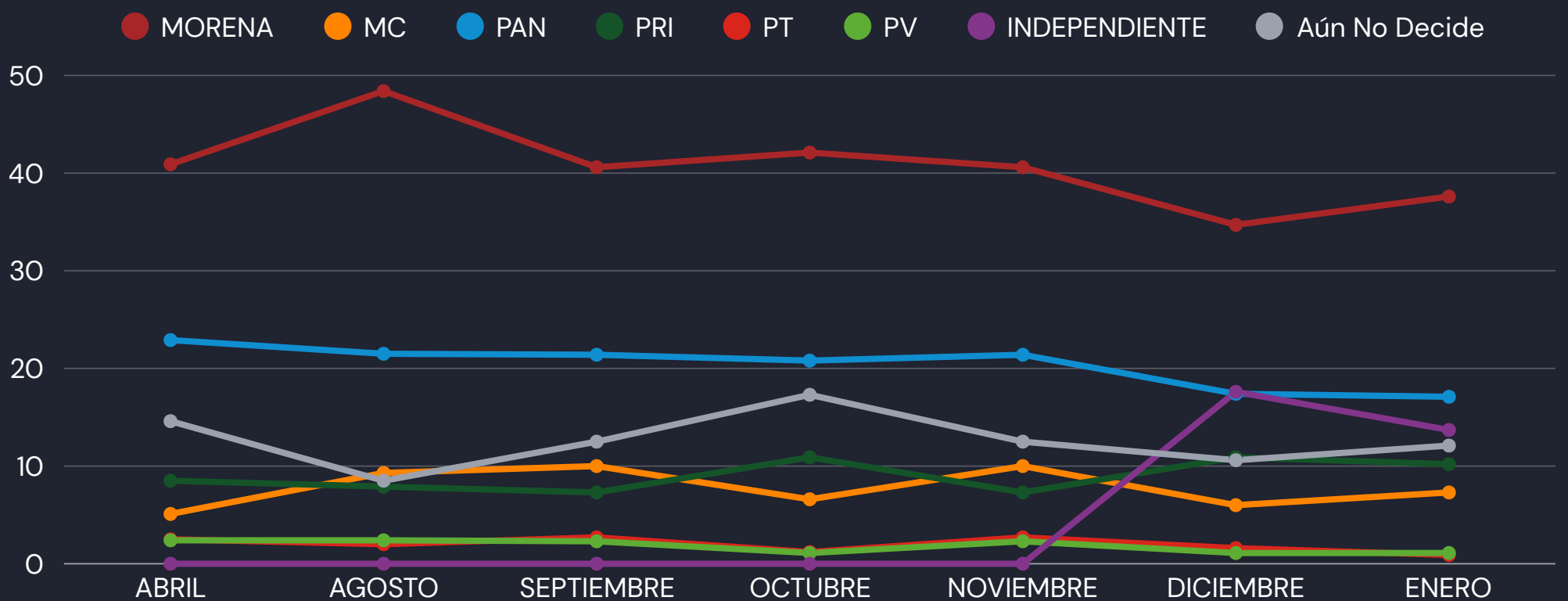
Aleatorio representativo



### Fecha de levantamiento:

18 de enero del 2026

Si el día de hoy fueran las elecciones,  
¿Por cuál partido político votarías?




# ¿Quién te gustaría que fuera el candidato para gobernador del PAN?




48.8 %

ALFONSO MARTÍNEZ ALCÁZAR




21 %

MARKO CORTÉS MENDOZA




10.8 %

CARLOS ALBERTO SOTO DELGADO



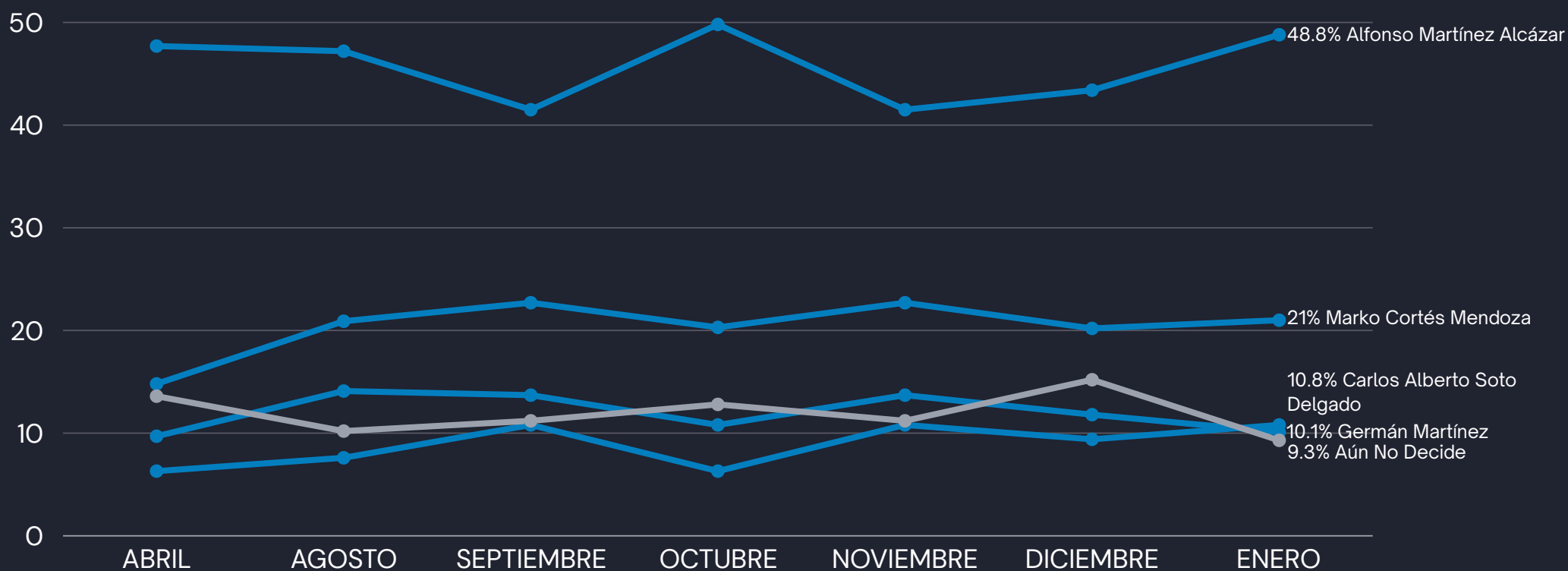
10.1 %

GERMÁN MARTÍNEZ CÁZARES

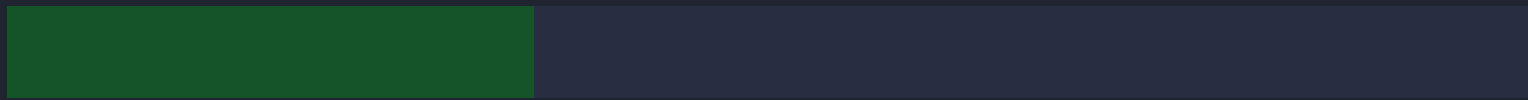


9.3 %

AÚN NO DECIDE

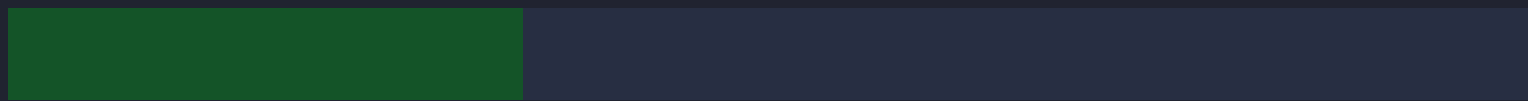


¿Quién te gustaría que fuera el candidato para gobernador del PRI?



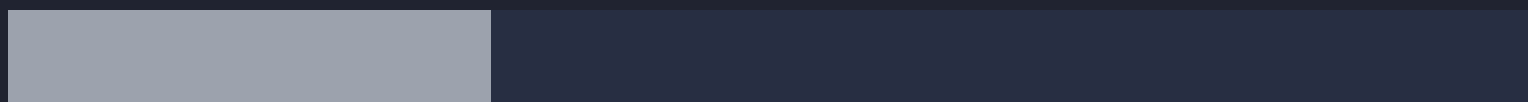
34.5 %

ADRIANA HERNÁNDEZ IÑÍGUEZ



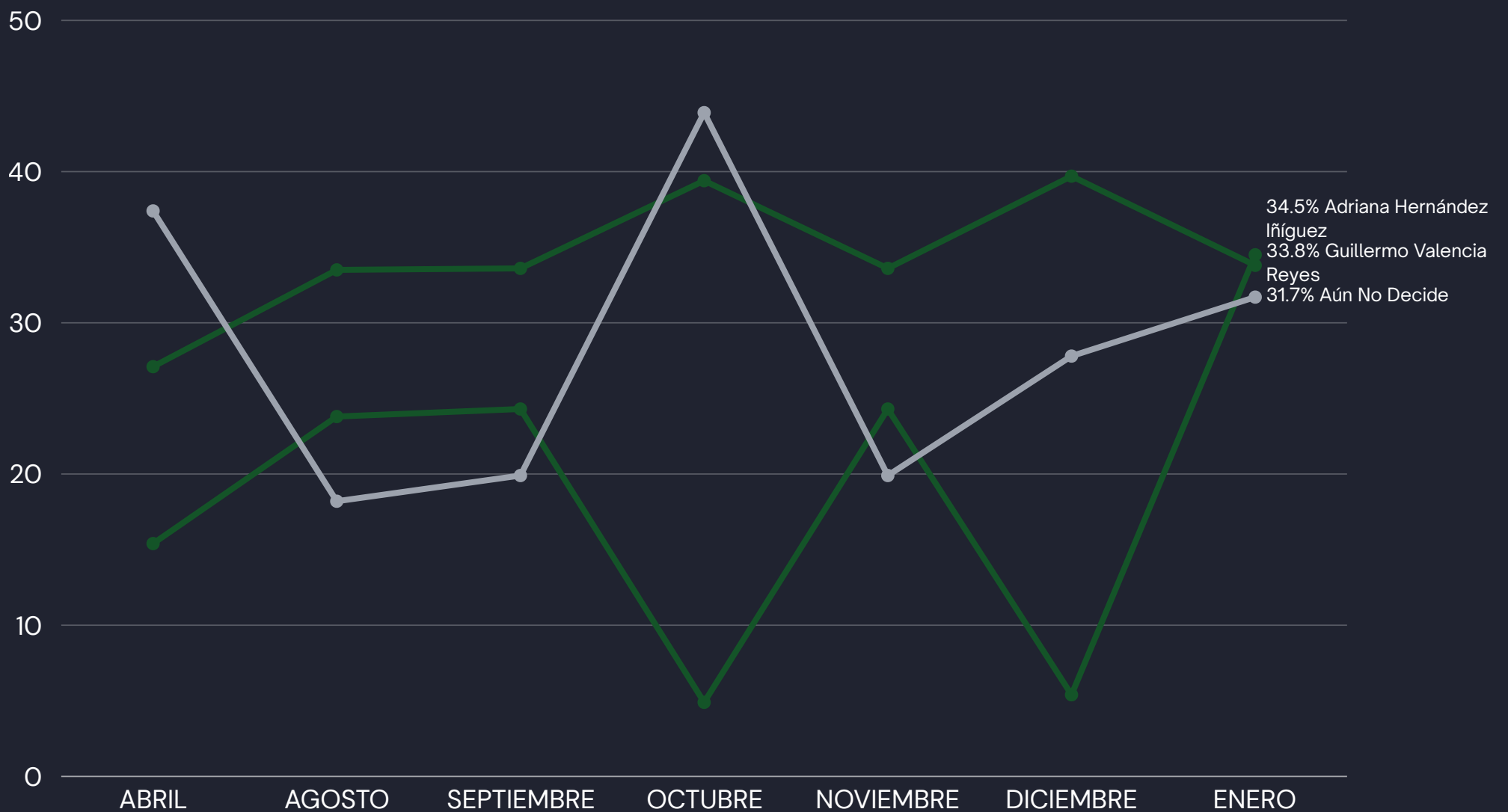
33.8 %

GUILLERMO VALENCIA REYES

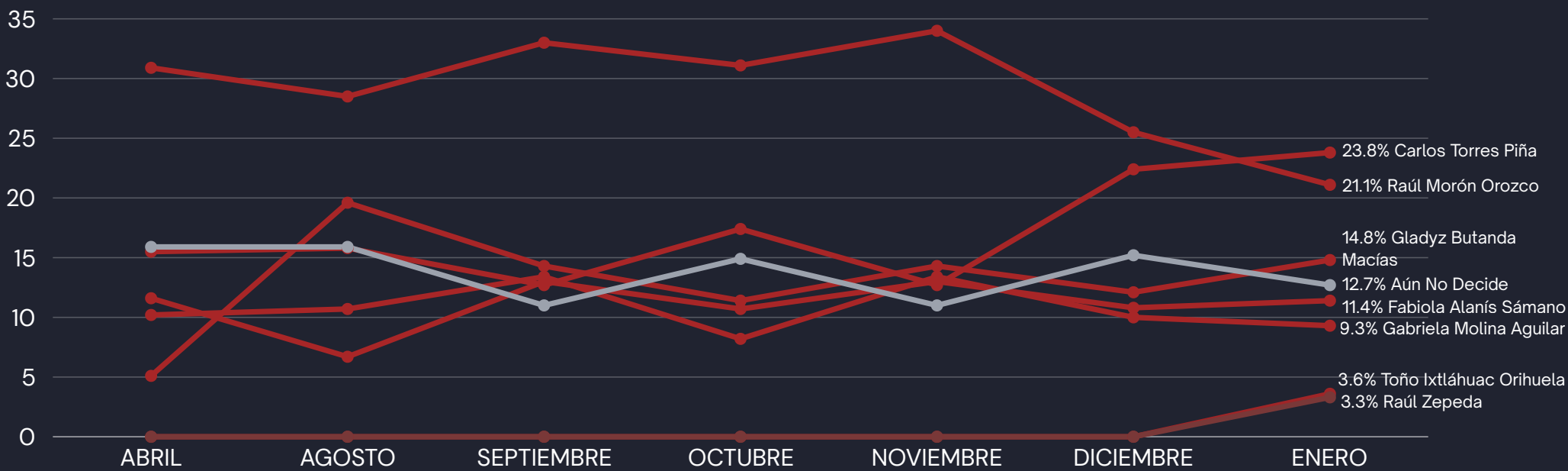
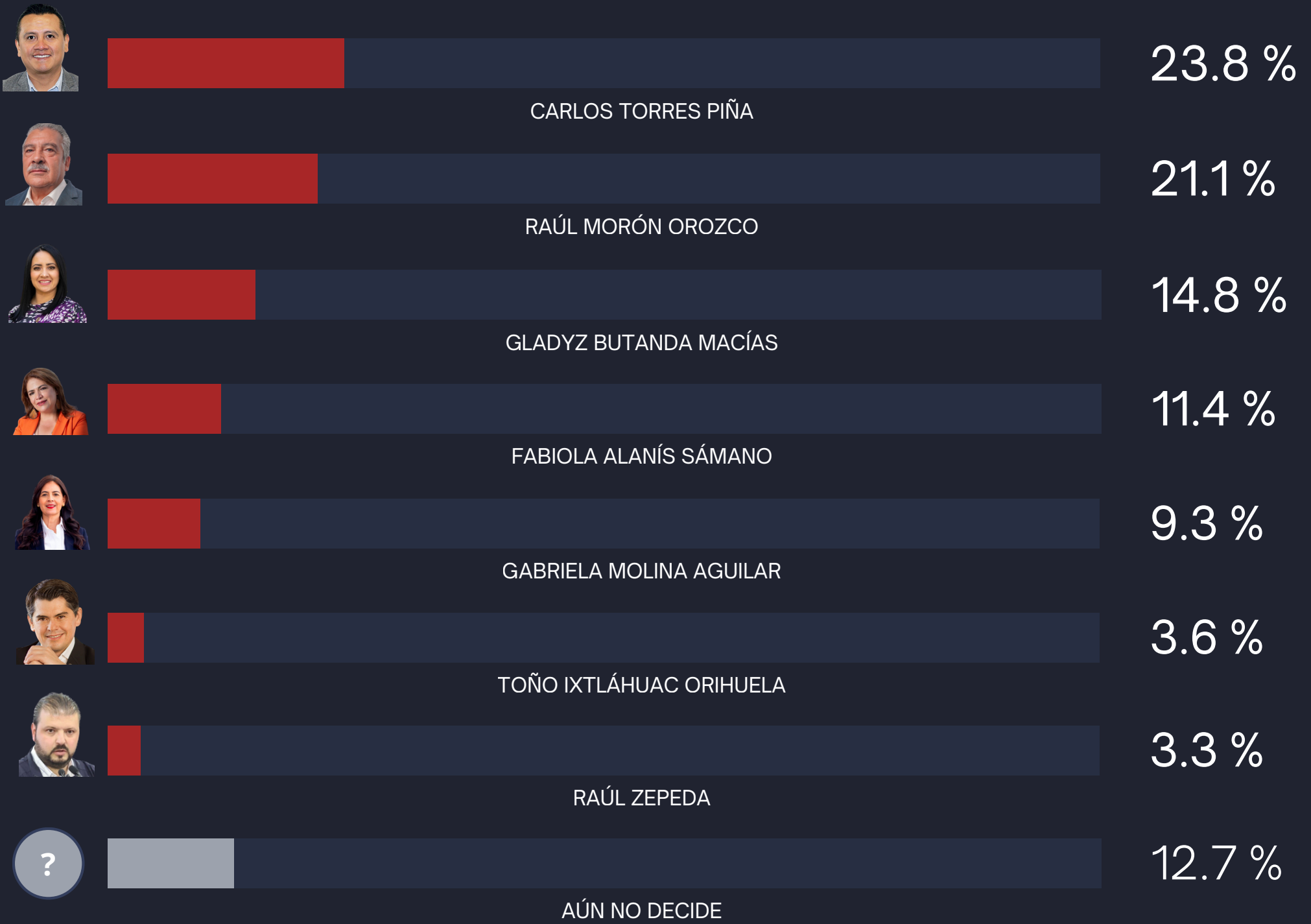


31.7 %

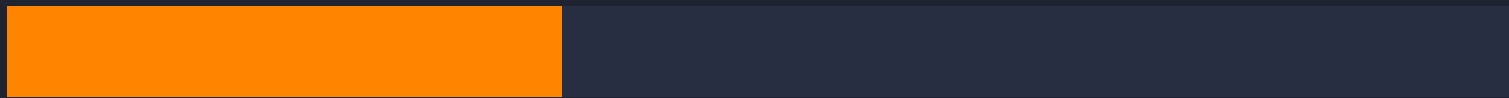
AÚN NO DECIDE



# ¿Quién le gustaría que fuera el candidato para gobernador de MORENA?




¿Quién te gustaría que fuera el candidato para gobernador de MOVIMIENTO CIUDADANO?




36.9 %

VÍCTOR MANUEL MANRÍQUEZ GONZÁLEZ



20 %

ABIGAIL ROJAS ELENES



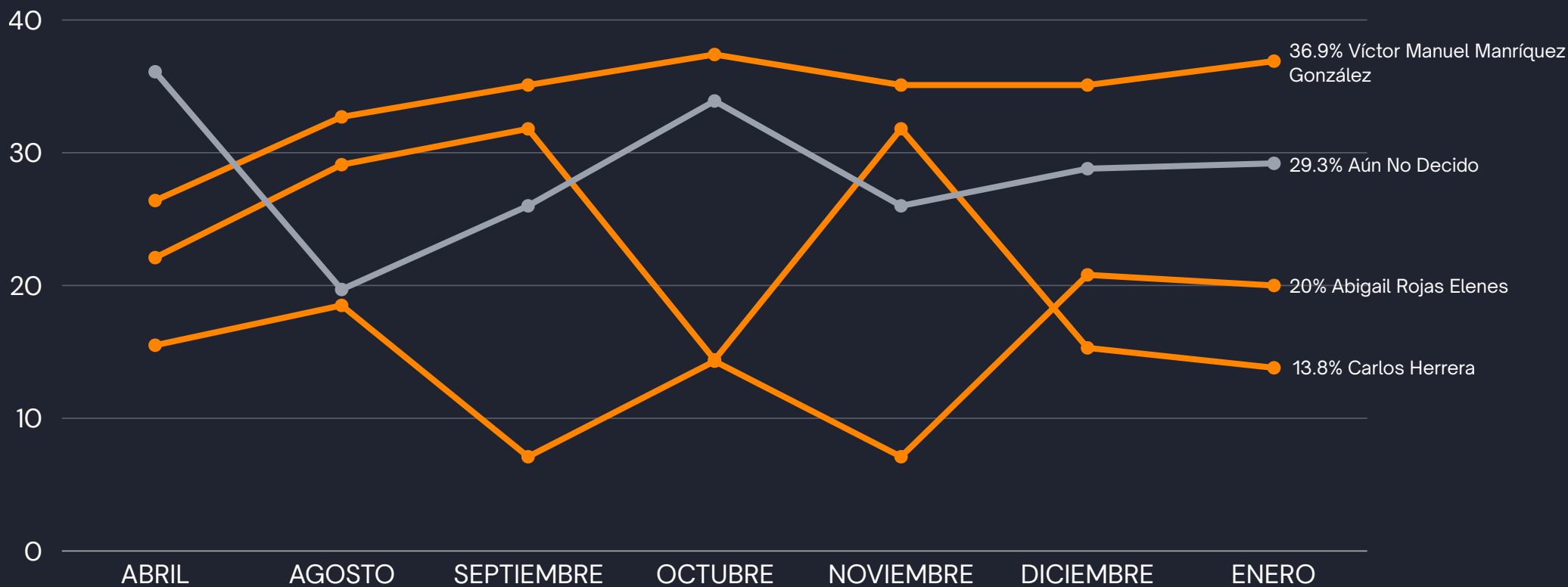
13.8 %

CARLOS HERRERA



29.3 %

AÚN NO DECIDE



Para las elecciones en agosto de el presente año  
¿Por quién votaría usted?



El propósito principal es medir la intención al voto entre los electores acerca de la preferencia electoral y los temas que inciden en la decisión de voto. Esto permite entender el clima político actual y anticipar tendencias en las próximas elecciones.

**Tipo de encuesta:**  
Vía telefónica, de manera automática y aleatoria

**Tipo de muestra:**  
Aleatorio representativo

**Población muestra:**  
Población muestra hombres/mujeres habitantes de cada uno de los municipios evaluados de Veracruz, mayores de 18 años

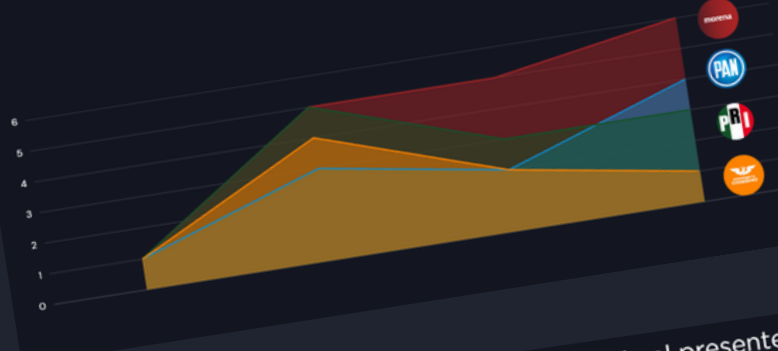
**Fecha de levantamiento:**  
11 al 16 de marzo de 2025

Para las elecciones en agosto de el presente año  
¿Por quién votaría usted?



Para las elecciones en agosto de el presente año  
¿Por quién votaría usted?

Para las elecciones en agosto de el presente año  
¿Por quién votaría usted?



Para las elecciones en agosto de el presente año  
¿Por quién votaría usted?



# BenditaRed



55 6930 9900



Bendita Red



BenditaRed



benditared

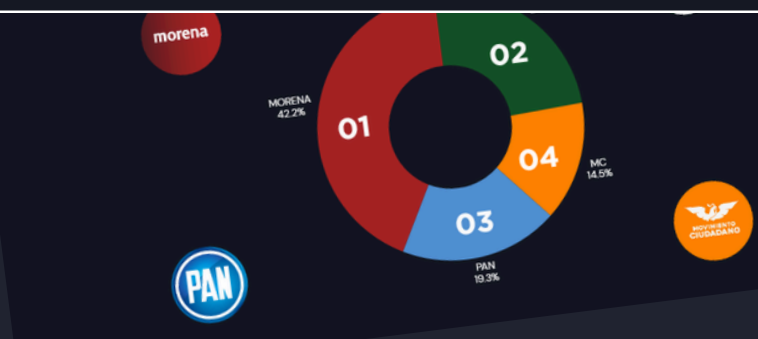
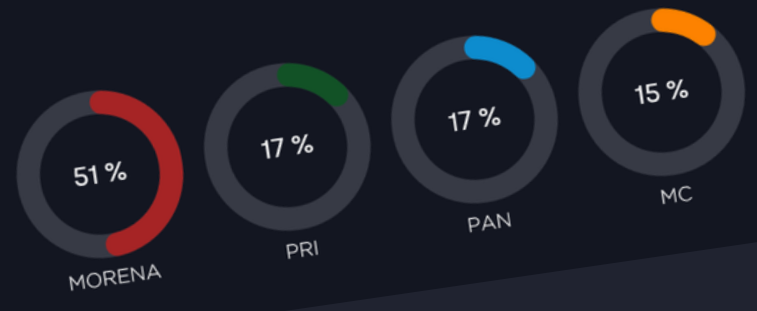


www.benditared.com



contacto@benditared.com

Para las elecciones en agosto de el presente año  
¿Por quién votaría usted?



Para las elecciones en agosto de el presente año  
¿Por quién votaría usted?

